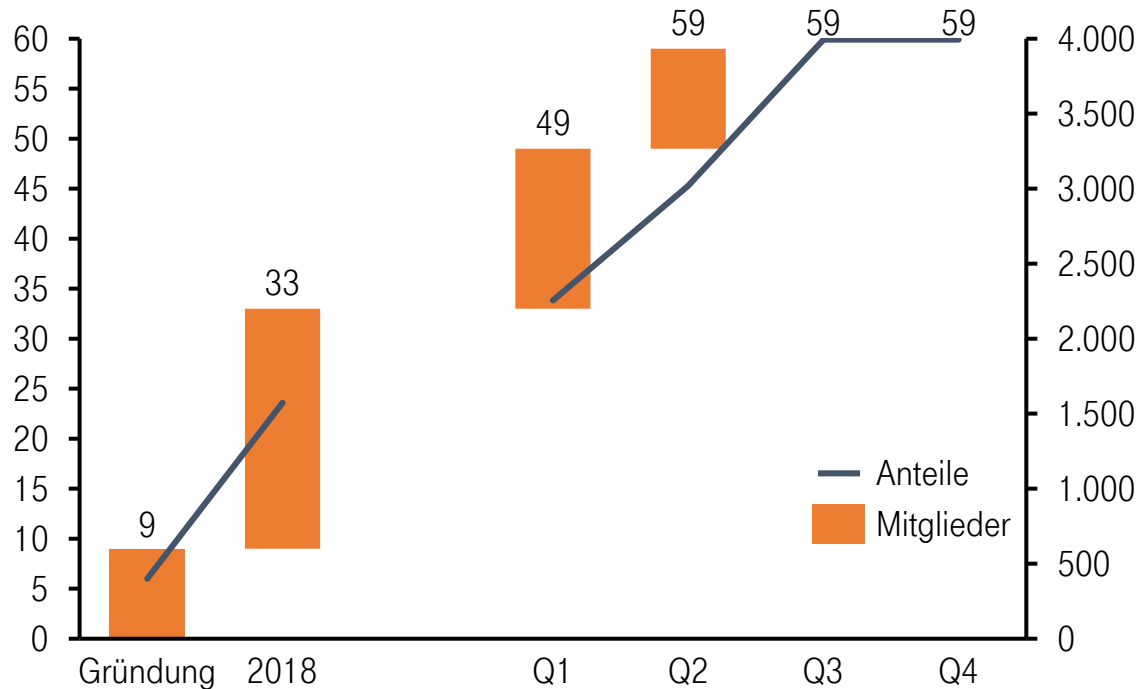




**K.E.E.G**

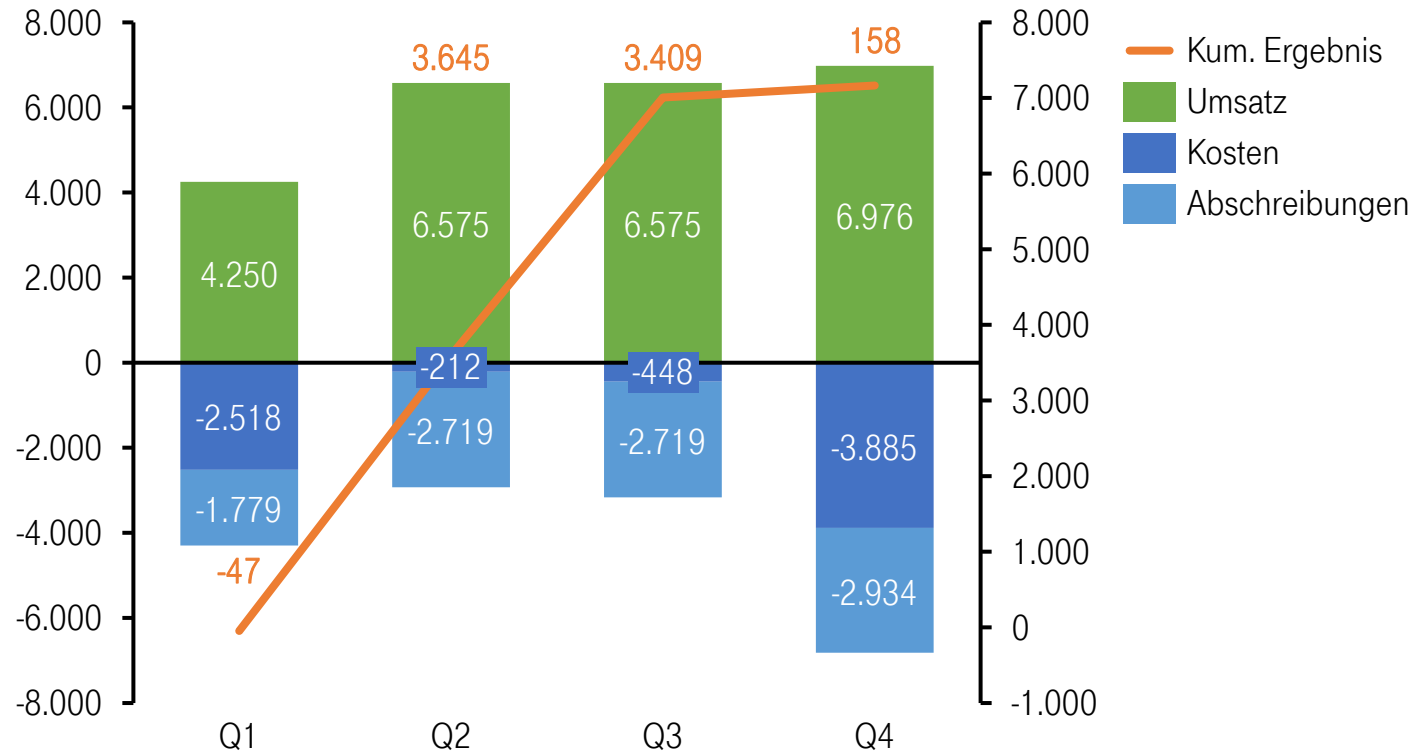
**Finanz- und  
Mitgliederentwicklung KEEG  
Stand: 29.02.2020**

## Mitglieder und Anteile



## Ø-Entwicklungen

- Einlagenhöhe zum 31.12.2019: 399.400 €
- Die durchschnittliche Anzahl an Anteilen pro Inveterierendem Mitglied wurde von 46 auf 59 gesteigert
- Die Einlagensumme orientiert sich am Finanzbedarf für neue PVA-Anlagen, so dass im 2. Hj eine Liste der Interessenten angelegt wurde



## Entwicklungen

- Kostenblock von ca. 6.500 € mit wenigen variablen Anteilen
- Jahresüberschuss: 7.164 €

## GuV

Umsatzerlöse	24.376 €
Abschreibungen	- 10.698 €
Bezogene Leistungen	- 940 €
Sonstige betriebliche Aufwendungen	- 3.759 €
Ergebnis vor Steuern	8.979 €
Steuern	- 1.815 €
<b>Jahresüberschuss</b>	<b>7.164 €</b>

## Bilanz

<u>Aktiva</u>		<u>Passiva</u>	
Anlagevermögen	239.836 €	Eigenkapital	399.400 €
Umlaufvermögen	168.443 €	Bilanzgewinn	4.012 €
		Rückstellungen	4.815 €
		Verbindlichkeiten	52 €
<b>Summe</b>	<b>408.279 €</b>	<b>Summe</b>	<b>408.279 €</b>

Anlage	Stand 01.01.2019	Zugang/Abgang	Abschreibung	Stand 31.12.2019
Photovoltaikanlage 1 Pferdeberg	101.573,00 €		5.165,00 €	96.408,00 €
Ladepunkte Parkplatz Pferdeberg		46.079,42 €	2.817,42 €	43.262,00 €
Photovoltaikanlage 2 Pferdeberg		74.989,42 €	2.500,42 €	72.489,00 €
Photovoltaikanlage 1 Bremerhaven, Dach links		15.664,00 €	131,00 €	15.533,00 €
Photovoltaikanlage 2 Bremerhaven, Dach rechts		10.039,20 €	84,20 €	9.955,00 €
<b>Summen</b>	<b>101.573,00 €</b>	<b>146.772,04 €</b>	<b>10.698,04 €</b>	<b>237.647,00 €</b>

## Geschäftsmodell

Keine Vertragsrealisierung wegen fehlendem Kapital	0 %
Auswirkungen gesetzlicher Änderungen auf Bestandsverträge	0 %
Auswirkungen gesetzliche Änderungen auf Neuverträge	0 %
Auswirkungen gesetzl. Änderungen auf Pachtmodell Ladesäulen	10 %
<b>∅ Eintrittswahrscheinlichkeit 2,5 %</b>	

## Infrastruktur

Anlagendefekte	0 %
Verspätete Realisierung der PV-Anlage	0 %
Kosten für Rückbau und Entsorgung der PV-Anlage	0 %
<b>∅ Eintrittswahrscheinlichkeit 0 %</b>	

## Finanzen

Zahlungsausfall der pachtenden Partei	10 %
Einlagenkündigungen der Investierenden Genossen	10 %
<b>∅ Eintrittswahrscheinlichkeit 10,0 %</b>	

## Personal

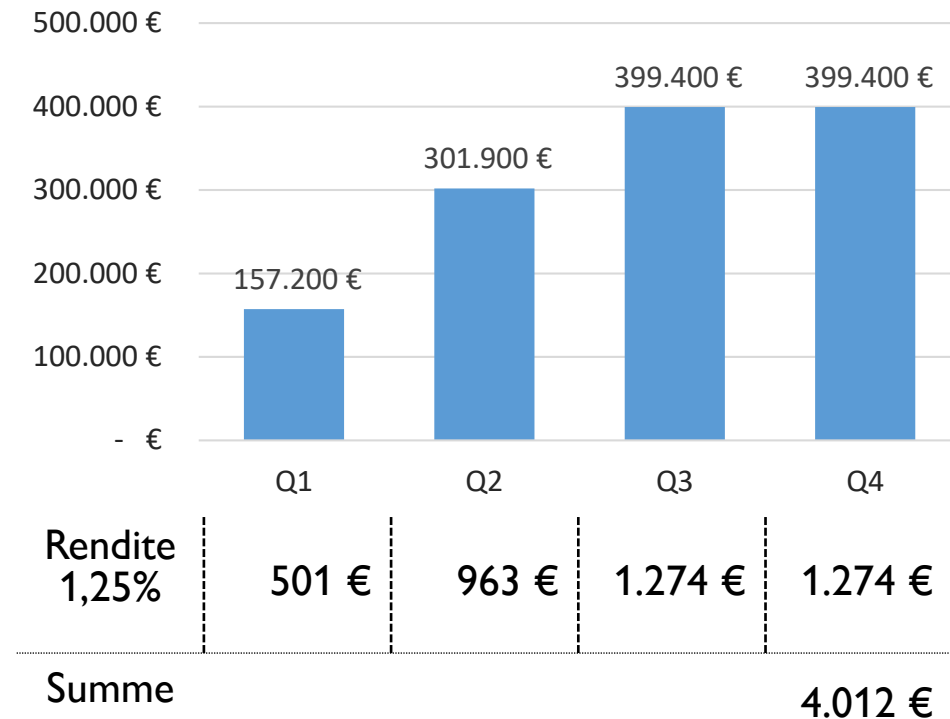
Ausfall von Personalressourcen	0 %
<b>∅ Eintrittswahrscheinlichkeit 0 %</b>	

**∅ Eintrittswahrscheinlichkeit: 3,1 % ohne signifikante Häufung bei einem Risiko**

## BWA-Übersicht 2019

Einnahmen	24.376 €
Abschreibungen	- 10.698 €
Sonst. Kosten	- 4.699 €
Steuern	- 1.815 €
<b>Gewinn 2019</b>	<b>7.164 €</b>
Verlustvortrag 2018	- 3.152 €
<b>Bilanzgewinn 2019</b>	<b>4.012 €</b>

## Einlagen-Übersicht 2019



- ❖ Die KEEG akquiriert ausschließlich Kunden, die die von der KEEG angebotenen technischen Anlagen pachten werden.
- ❖ Die KEEG verpachtet ausschließlich an Kunden, die nach Ende der Abschreibungszeit mit großer Wahrscheinlichkeit noch am Markt präsent sind.
- ❖ Sollten Interessenten beabsichtigen, die technischen Anlagen zu kaufen, vermittelt die KEEG diese Interessenten an ihre Technologiepartner.
- ❖ Kunden- Zielgruppen der KEEG sind heute:
  - Christliche Kirchengemeinden
  - Städte, Kreise und Kommunen
  - Christliche Verbände
  - Sozialdienste und Caritative Einrichtungen
  - Betreiber von Kindertagesstätten, Senioren- Wohnheime, Kinder- und Jugend- Wohnstätten



